



K  
R  
E  
L  
E  
D




# Gemeinde Energiespiegel

Dezember 2022

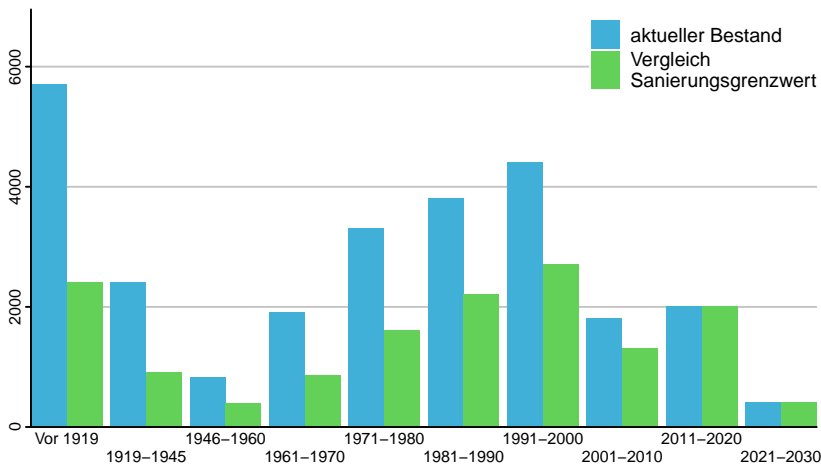


*Menznau*

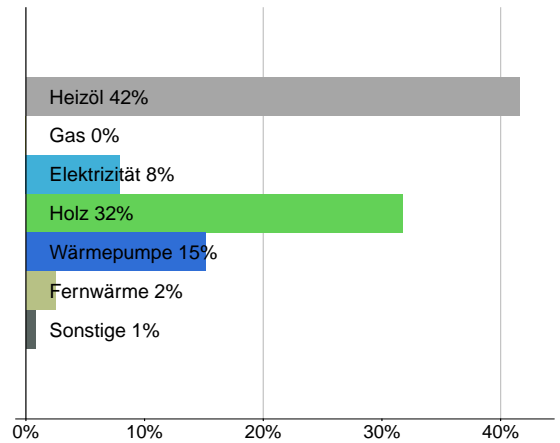


## Wärme

Wärmebedarf aller Wohngebäude nach Baujahr [MWh pro Jahr]<sup>3</sup>



Anteile Energieträger (Heizung und Warmwasser)<sup>3</sup>



### Gebäudewärme<sup>3</sup>

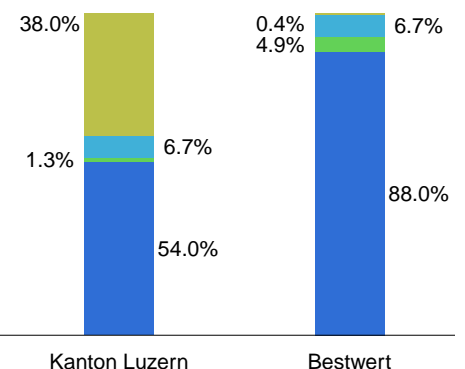
|              | Gemeinde      |             | Kanton Luzern |        | Bestwert |        |
|--------------|---------------|-------------|---------------|--------|----------|--------|
|              | MWh pro Jahr  | Anteil      | Anteil        | Anteil | Anteil   | Anteil |
| Heizöl       | 11'000        | 42%         | 44%           | -      | -        | -      |
| Gas          | 90            | 0%          | 17%           | -      | -        | -      |
| Elektrizität | 2'100         | 8%          | 7%            | -      | -        | -      |
| Holz         | 8'400         | 32%         | 10%           | 71%    | -        | -      |
| Wärmepumpe   | 4'000         | 15%         | 16%           | 44%    | -        | -      |
| Fernwärme    | 660           | 2%          | 4%            | 32%    | -        | -      |
| Sonstige     | 210           | 1%          | 1%            | -      | -        | -      |
| <b>Total</b> | <b>26'460</b> | <b>100%</b> | <b>100%</b>   | -      | -        | -      |

## Strom

### Stromverbrauch (MWh/a)<sup>4</sup>

| Gemeinde                 |             |
|--------------------------|-------------|
| Haushalte und Gewerbe    | k.A.        |
| Freie Kunden (> 100 MWh) | k.A.        |
| <b>Total</b>             | <b>k.A.</b> |

### Verbrauchermix des Stromversorgers



### Legende

- Nicht erneuerbare Energien und Abfälle\*
- übrige erneuerbare Energien
- geförderter Strom (Einspeisevergütung)
- Wasserkraft

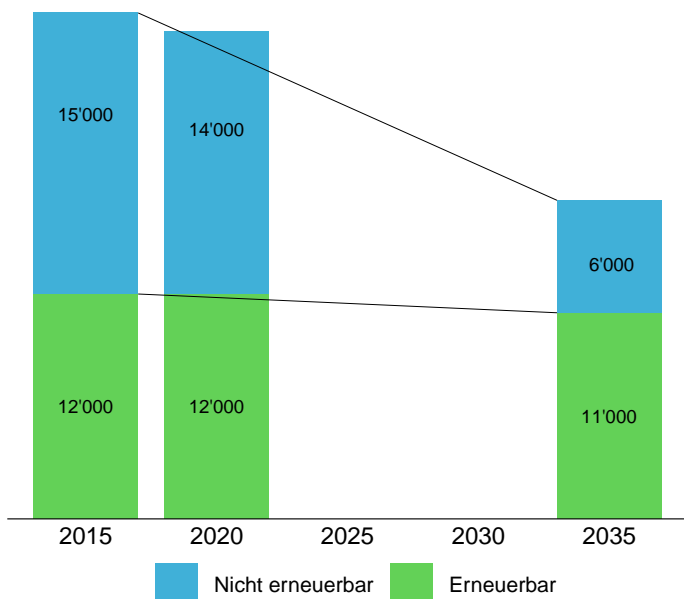
\*Nicht erneuerbare Energien und Abfälle: Kernenergie, fossile Energieträger, Abfälle, nicht überprüfbare Energieträger (mehr als 90% Kernenergie)

### Installierte Leistung und Stromproduktion<sup>5</sup>

| (auf Gemeindegebiet)   | Installierte Leistung Gemeinde |                 | Stromproduktion      |                  |  |
|------------------------|--------------------------------|-----------------|----------------------|------------------|--|
|                        | MW                             | Gemeinde: MWh/a | Kanton Luzern: MWh/a | Anteil am Kanton |  |
| Photovoltaik           | 2.5                            | 1'412           | 157'265              | 0.9%             |  |
| Wasserkraft            | k.A.                           | k.A.            | 56'099               | k.A.             |  |
| Biogas (inkl. Klärgas) | k.A.                           | k.A.            | 52'317               | k.A.             |  |
| Windenergie            | k.A.                           | k.A.            | 4'022                | k.A.             |  |
| Sonstige               | k.A.                           | k.A.            | 186'718              | k.A.             |  |
| <b>Total</b>           | <b>2.5</b>                     | <b>1'412</b>    | <b>456'420</b>       | <b>0.3%</b>      |  |

## Wärme

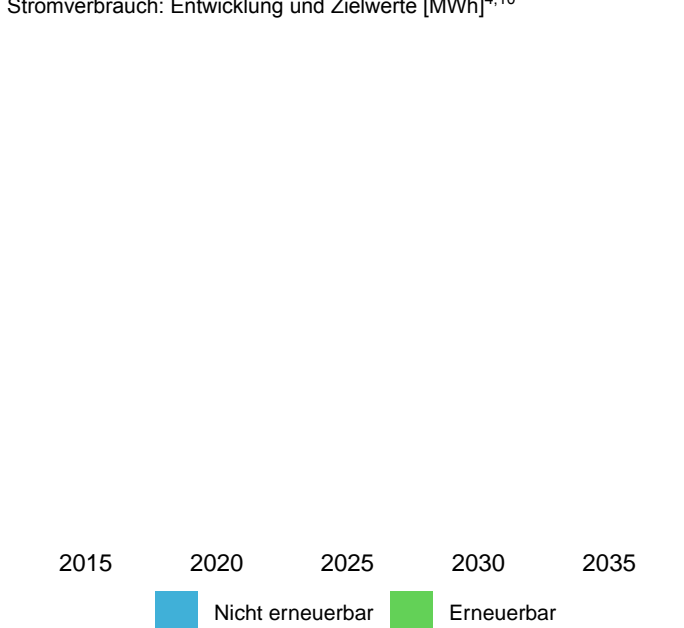
Wärmebedarf Wohngebäude: Entwicklung und Zielwerte [MWh]<sup>3,10</sup>



|  | Gemeinde | Kanton Luzern | Bestwert |
|--|----------|---------------|----------|
| Energiebezugsfläche pro Einwohner (m <sup>2</sup> ) <sup>3</sup>               | 75.0     | 75.0          | 60.0     |
| Wärmebedarf pro Einwohner und Jahr (kWh/a) <sup>3</sup>                        | 8'700    | 8'700         | 6'400    |
| CO <sub>2</sub> -Emissionen pro Einwohner und Jahr (t/a) <sup>3</sup>          | 1.1      | 1.5           | 0.3      |
| CO <sub>2</sub> -Abgabe pro Einwohner und Jahr (CHF/a) <sup>3</sup>            | 100      | 140           | 33       |
| Kumulierte Förderbeiträge aus Gebäudeprogramm pro Einwohner (CHF) <sup>8</sup> | 110      | 170           | 580      |

## Strom

Stromverbrauch: Entwicklung und Zielwerte [MWh]<sup>4,10</sup>



|  | Gemeinde | Kanton Luzern | Bestwert |
|--|----------|---------------|----------|
| Stromverbrauch (Haushalte und Gewerbe) pro Einwohner und Jahr (kWh/a) <sup>4</sup> | k.A.     | 2700          | 900      |
| Anteil Produktion am Verbrauch von Haushalten und Gewerbe <sup>4,5</sup> (%)       | k.A. %   | 40%           | 1100%    |
| Stromverbrauch Strassenbeleuchtung pro Lampenstelle und Jahr (kWh/a) <sup>4</sup>  | 290      | 290           | 50       |
| Installierte Leistung Photovoltaik pro Einwohner (kWp) <sup>5</sup>                | 0.8      | 0.6           | 2.7      |
| Photovoltaik Produktion pro Einwohner und Jahr (kWh/a) <sup>5</sup>                | 470      | 370           | 2300     |
| Potential Photovoltaik pro Einwohner und Jahr (kWh/a) <sup>9</sup>                 | 9500     | 4200          | 12000    |

## Mobilität

| Immatrikulierte Personenwagen <sup>7</sup> | Gemeinde Anzahl | Kanton Luzern Anzahl |
|--|-----------------|----------------------|
| Benzin                                     | 1'173           | 138'815              |
| Benzinhybrid                               | 61              | 10'268               |
| Diesel                                     | 567             | 66'999               |
| Dieselhybrid                               | 5               | 1'571                |
| Elektroantrieb                             | 26              | 4'554                |
| Gasantrieb                                 | 1               | 416                  |
| Sonstige                                   | 0               | 170                  |
| <b>Total</b>                               | <b>1'832</b>    | <b>222'793</b>       |

|  | Gemeinde | Kanton Luzern | Bestwert |
|--|----------|---------------|----------|
| Immatrikulierte Personenwagen pro 100 Einwohner <sup>7</sup>     | 61       | 53            | 38       |
| Durchschnittlicher CO <sub>2</sub> -Ausstoss (g/km) <sup>7</sup> | 160      | 156           | 147      |

## Berechnungsgrundlage

Die vorliegenden Auswertungen im Bereich Wärme basieren auf Rohdaten aus dem kantonalen Gebäude- und Wohnungsregister (GWR) und stimmen nicht exakt mit den statistisch aufbereiteten Daten der Gebäude- und Wohnungsstatistik von LUSTAT Statistik Luzern überein. In den Auswertungen wurden die Gebäudekategorien Einfamilienhaus, Mehrfamilienhaus, Wohngebäude mit Nebenutzung und Gebäude mit teilweiser Wohnnutzung berücksichtigt. Zuständig für die Nachführung (Mutation) der GWR-Daten ist die Gemeinde. Die Qualität der Auswertungen im Gemeinde-Energiespiegel hängt somit direkt von der Pflege des GWR durch die Gemeinde ab.

Alle Angaben im Bereich Strom stammen direkt aus externen Datenquellen. Für die Qualität der Daten sind die Datenlieferanten verantwortlich. Aus Datenschutzgründen wird der Stromverbrauch und der Strommix in Gemeinden mit einem Grossverbraucheranteil am Verbrauch von über 80% nicht angegeben.

Die Daten im Bereich Mobilität stammen aus dem nationalen Fahrzeug- und Fahrzeughalterregister des Bundesamtes für Strassen. Der angegebene durchschnittliche CO<sub>2</sub>-Ausstoss stammt aus den Herstellerangaben vom Prüfstand und weicht zum Teil vom realen Ausstoss im Strassenbetrieb ab. Fehlende Angaben wurden mit dem „Handbuch Emissionsfaktoren V.3.3“ (HBEFA) abgeschätzt.

Ergänzend zum kompakten Gemeinde-Energiespiegel sind räumlich aufgelöste Energiedaten im kantonalen Geoportal veröffentlicht [www.geo.lu.ch/map/energie](http://www.geo.lu.ch/map/energie).

Der im Energiespiegel verwendete Begriff Bestwert bezeichnet keine spezifische Gemeinde, sondern steht für den jeweilig besten Wert – d.h. maximale Energieeffizienz und minimalen CO<sub>2</sub>-Ausstoss –, welchen eine Luzerner Gemeinde erreicht (z.B. minimaler Wärmebedarf pro Einwohner und Jahr).

## Datenquelle und Hinweise

<sup>1</sup> LUSTAT Statistik Luzern, Bevölkerungsstatistik (Ständige Wohnbevölkerung 2021)

<sup>2</sup> Bundesamt für Statistik, Gebäude- und Wohnungsregister (Stand Juni 2022)

<sup>3</sup> Abschätzung aufgrund von GWR-Daten (Stand Juni 2022) und Energiekennzahlen (Schätzung des Gebäudewärmebedarfs von Wohnungebäuden – Ermittlung von Energiekennzahlen, Rieska Domman, 2015)

<sup>4</sup> Stromversorgungsunternehmen des Konzessionsgebiets (Daten 2021)

<sup>5</sup> Pronovo (Daten 2021)

<sup>6</sup> Verein Energiestadt (Stand September 2022)

<sup>7</sup> Bundesamt für Strassen, MOFIS (Stand August 2022)

<sup>8</sup> Umwelt und Energie, Förderprogramm (Stand 2022)

<sup>9</sup> Bundesamt für Energie, Solarpotentialkataster sonnendach.ch (Stand 2022)

<sup>10</sup> Energiestadt, EnergieSchweiz, Novatlantis "Gemeinden, Städte und Regionen auf dem Weg zur 2000-Watt-Gesellschaft", 2010  
Bildquelle des Titelbilds: Shutterstock.com



Bau-, Umwelt und Wirtschaftsdepartement

**Umwelt und Energie (uwe)**

**Energie & Immissionen**

Libellenrain 15

Postfach 3439

6002 Luzern

Tel. 041 228 60 60

[www.uwe.lu.ch](http://www.uwe.lu.ch)

[uwe@lu.ch](mailto:uwe@lu.ch)