

LUZERN

Gemeinde-Energiespiegel

kompakt



Wolhusen

11. August 2015





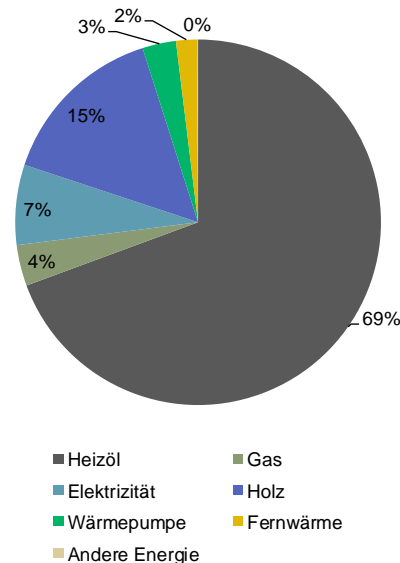
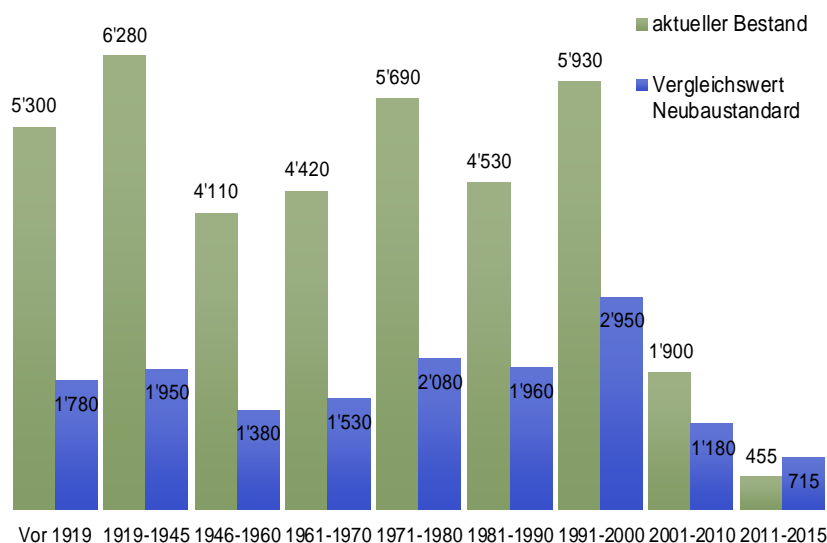
Wolhusen

4'237 Einwohner¹
780 Gebäude²
1'870 Wohnungen²

Wärme

Wärmebedarf aller Wohngebäude nach Baujahr [MWh pro Jahr]²

Anteile Energieträger²



Gebäudewärme ⁷	Wolhusen		Kanton Luzern	Top-Gemeinde LU
	MWh pro Jahr	Anteil	Anteil	Anteil
Total	38'628	100%	100%	100%
Heizöl	26'800	69%	59%	11%
Gas	1'400	4%	15%	0%
Elektrizität	2'740	7%	6%	4%
Holz	5'790	15%	13%	78%
Wärmepumpe	1'150	3%	3%	0%
Fernwärme	711	2%	2%	4%
Sonstige Kategorien	37	0%	2%	2%

Strom

Stromverbrauch (MWh)⁴

Wolhusen

Wolhusen
Strommix

Kanton Luzern
Strommix

Top-Gemeinde LU
Strommix

	Wolhusen	Wolhusen Strommix	Kanton Luzern Strommix	Top-Gemeinde LU Strommix
Total	20'929			
Freie Kunden (>100 MWh)	6'803			
Haushalte und Gewerbe	14'126			
Verbrauchermix der CKW				
Wasserkraft übrige erneuerbare Energien	geförderter Strom (KEV) Nicht erneuerbare Energien und Abfälle*			

*Nicht erneuerbare Energien und Abfälle: Kernenergie, fossile Energieträger, Abfälle, nicht überprüfbare Energieträger (mehr als 90% Kernenergie)

Stromproduktion

(auf Gemeindegebiet)

Wolhusen
MWh pro Jahr

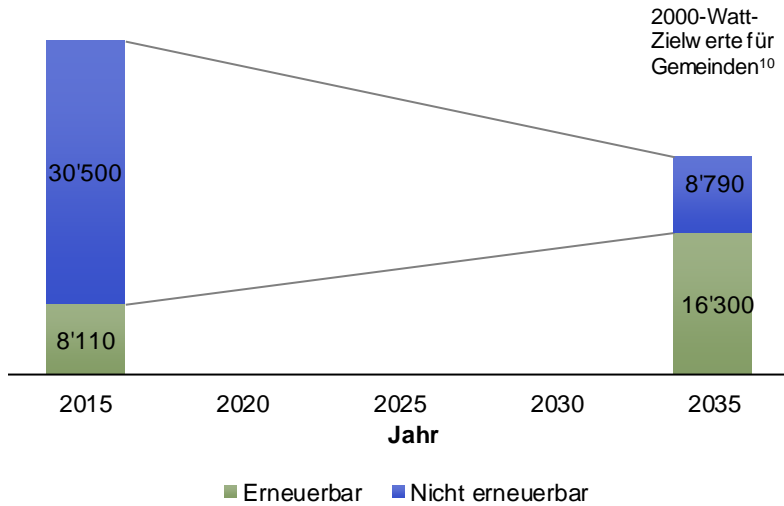
Kanton Luzern
MWh pro Jahr

Anteil am Kanton
Prozent

	Wolhusen MWh pro Jahr	Kanton Luzern MWh pro Jahr	Anteil am Kanton Prozent
Total	838	107'287	0.8%
Photovoltaik ⁴	434	42'969	1.0%
Wasserkraft ⁵	301	39'724	0.8%
Biogas (inkl. Klärgas) ⁵	103	20'270	0.5%
Windenergie ⁵	0	3'260	0.0%
sonstige ⁵	0	1'064	0.0%

Wärme

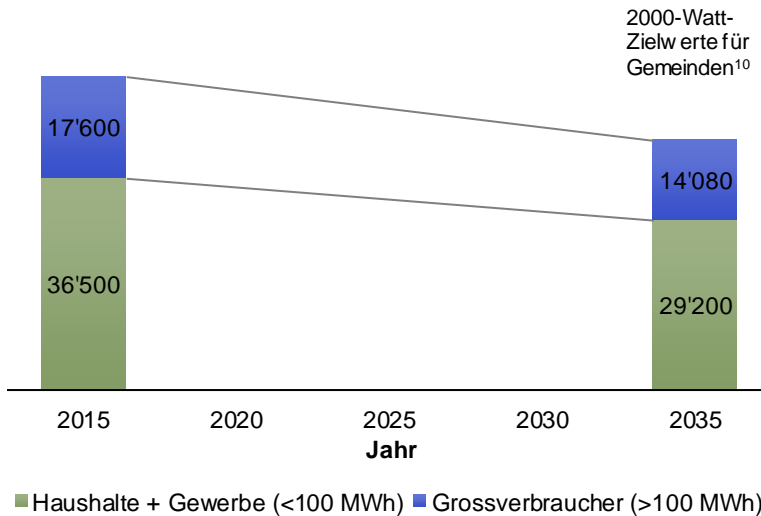
Entwicklung des Wärmebedarfs der Wohngebäude [MWh]⁷



	Wolhusen	Kanton Luzern	Top-Gemeinde
Energiebezugsfläche pro Einwohner (m ²) ²	76.3	77.4	63.5
Wärmebedarf pro Einwohner und Jahr (kWh/a) ⁷	9'400	8'820	6'100
CO ₂ -Emissionen pro Einwohner und Jahr (t/a) ⁷	1.9	1.8	0.6
CO ₂ -Abgabe pro Einwohner und Jahr (CHF/a) ⁷	111	107	35
Beiträge Gebäudeprogramm pro Einwohner (CHF) ⁸	130	105	320

Strom

Entwicklung des Primärenergieverbrauchs Strom [MWh]⁴



	Wolhusen	Kanton Luzern	Top-Gemeinde
Strombedarf (HH und Gewerbe) pro Einwohner und Jahr (kWh/a) ⁴	3'330	2'830	2'010
Anteil Produktion am Verbrauch von HH und Gewerbe ^{4,5}	5.9%	9.7%	49.8%
Stromverbrauch Strassenbeleuchtung pro Lampenstelle und Jahr (kWh/a) ⁴	338	324	245
Photovoltaik Netto-Einspeisung pro Einwohner und Jahr (kWh/a) ⁵	96	172	617
Potential Photovoltaik pro Einwohner (kWh) ⁹	4'400	4'800	12'000

Mobilität

Anzahl immatrikulierte Personenwagen⁶

Total	2'236
Benzin	1'720
Diesel	494
Erdgas/Biogas	2
Elektroantrieb	1
Benzinhybrid	16
Sonstige	5

	Wolhusen	Kanton Luzern	Top-Gemeinde
Immatrikulierte Personenwagen pro 100 Einwohner ⁶	53	51	39

Berechnungsgrundlage

Die vorliegenden Auswertungen basieren auf Rohdaten aus dem kantonalen Gebäude- und Wohnungsregister (GWR) und stimmen nicht exakt mit den statistisch aufbereiteten Daten der Gebäude- und Wohnungsstatistik von LUSTAT Statistik Luzern überein. Zuständig für die Nachführung (Mutation) der GWR-Daten ist die Gemeinde. Die Qualität der Auswertungen im Gemeinde-Energiespiegel hängt somit direkt von der Pflege des GWR durch die Gemeinde ab.

Durch eine zeitnahe und vollständige Erfassung der Gebäude- und Wohnungsdaten beim Bearbeiten von Baugesuchen kann eine gute Datenqualität und eine hohe Aussagekraft der Auswertungen erreicht werden, um die Gemeinde bei ihren energiepolitischen Prozessen sowie Vollzugsaufgaben optimal zu unterstützen.

Der Gemeinde-Energiespiegel ist zusätzlich in einem ausführlichen Bericht verfügbar, der alle verfügbaren Energiedaten detailliert widerspiegelt. Zudem sind räumlich aufgelöste Energiedaten im kantonalen Geoportal veröffentlicht (www.geo.lu.ch/map/energie).

Der im Energiespiegel verwendete Begriff Top-Gemeinde bezeichnet keine spezifische Gemeinde, sondern steht für den jeweilig besten Wert – bezogen auf die Energieeffizienz –, welchen eine Luzerner Gemeinde erreicht (z.B. minimaler Wärmebedarf pro Einwohner und Jahr).

Datenquellen und Hinweise

¹ lustat Bevölkerungsstatistik (Ständige Wohnbevölkerung am Jahresende 2013)

² Gebäude- und Wohnungsregister (berücksichtigt sind Einfamilienhäuser, Mehrfamilienhäuser, Wohngebäude mit Nebennutzung; Stand 29. Mai 2015)

³ Verein Energiestadt (nur bei Mitgliedern im Trägerverein; Stand Juli 2015)

⁴ Energieversorgungsunternehmen des Konzessionsgebiets (Daten Geschäftsjahr 2014)

⁵ Swissgrid (Produktionsjahr 2014; Stand Juni 2015)


⁶ Bundesamt für Strassen (ASTRA; Stand Juni 2015)

⁷ Abschätzung aufgrund von GWR-Daten und Energiekennzahlen (Schätzung des Gebäudewärmebedarfs von Wohngebäuden – Ermittlung von Energiekennzahlen, Rieska Domman, 2015)

⁸ Das Gebäudeprogramm (Stand Oktober 2014)

⁹ Solarpotentialkataster Kanton Luzern (sehr gut und gut geeignete Dachflächen; Stand 2011)

¹⁰ Gemeinden, Städte und Regionen auf dem Weg zur 2000-Watt-Gesellschaft, Energiestadt, EnergieSchweiz, Novatlantis, 2010



Bau-, Umwelt- und Wirtschaftsdepartement

Umwelt und Energie (uwe)

Libellenrain 15, Postfach 3439, 6002 Luzern

Tel. 041 228 60 60

uwe@lu.ch, www.energie.lu.ch